

Rea® Dahlia® 30° Assist



Pour passer vos commandes ou réaliser vos devis, utilisez notre e-commerce dans votre espace Invacare Pro sur www.invacare.fr, ou commandez par e-mail à : commandesfr@invacare.com



Livraison sous 3 à 5 jours



Yes, you can.®

Rea® Dahlia® 30° Assist Fauteuil manuel en acier à châssis pliant



Descriptif :

- Assise inclinable jusqu'à 30° *. Inclinaison possible par l'utilisateur en option.
- Dossier réglable en angle ou inclinable de 0° jusqu'à 30° *
- Largeur hors tout réduite : +160 mm avec roues 16".
- Empattement réglable sur 90 mm - livré en position reculée.
- Poids : à partir de 35kg.
- Poids max utilisateur : 135 kg.
- Durée de garantie 2 ans hors pièces d'usure
- * cf tableau en fin de fiche de mesure

Désignations et codes LPPR (1) :

- * Poussette multi-réglable et évolutive < 16 ans : 9225663 = 962,20 €
- * Dispositif d'immobilisation par freins tambour : 9325850 = 28,71 €
- * Coussin **Matrx Contour Visco_{NG}** : 1204839 = 81,00 €
- * Accoudoirs réglables verticalement, la paire : 9325867 = 38,80 €
- * Appui-tête: 9325732 = 108,64 €
- Code LPPR (2)
- * Fauteuil > 16 ans 9225657 = 403,50 €
- * Coussin **Matrx Contour Visco_{NG}** : 1204839 = 81,00 €

Date :

Référence d'achat :

Code client :

Cachet du distributeur :

* Les codes et montants LPPR sont donnés à titre indicatif et n'engagent en aucun cas Invacare®.



Service de personnalisation Invacare Unique

Merci de préciser le numéro de devis ou de fabrication spéciale :

Tarif Public donné à titre indicatif - Utilisez le configurateur en ligne sur Invacare Pro pour générer des devis ou commandes exempts d'incompatibilités et avec les derniers tarifs en vigueur.

- Sélectionner les options choisies par une croix dans les cases Configuration standard Options sans supplément de prix

CODE	DESIGNATION	NC : Non Compatible NC : 9999 : non compatible avec la référence 9999	Euros		
			HT	TTC	
BVD0015	<input type="checkbox"/> Rea® Dahlia® 30° Assist (< 16 ans) avec freins tambour Code LPPR 9225663		1155,78	1219,35	1219,35
	<input type="checkbox"/> Rea® Dahlia® 30° Assist (> 16 ans) avec freins tambour Code LPPR 9225657		1155,78	1219,35	484,50
ASSISE					
Largeur d'assise					
BVD0050	<input type="checkbox"/> 390 mm - Réglable de 390 à 490 mm	NC : 1810	<input type="radio"/>	<input type="radio"/>	
BVD0060	<input type="checkbox"/> 440 mm - Réglable de 440 à 540 mm		<input type="radio"/>	<input type="radio"/>	
BVD0070	<input type="checkbox"/> 490 mm - Réglable de 490 à 590 mm		<input type="radio"/>	<input type="radio"/>	
Pré-réglage en largeur de l'assise					
BVD0080	<input type="checkbox"/> Livré avec réglage + 50 mm	NC : 0630	<input type="radio"/>	<input type="radio"/>	
BVD0090	<input type="checkbox"/> Livré avec réglage + 100 mm	NC : 0630	<input type="radio"/>	<input type="radio"/>	
BVD0100	<input type="checkbox"/> Livré sans pré-réglage	NC : 0460, 0470	<input checked="" type="radio"/>	<input checked="" type="radio"/>	
Profondeur d'assise					
BVD0110	<input type="checkbox"/> Réglable de 430 à 500 mm		<input checked="" type="radio"/>	<input checked="" type="radio"/>	
Hauteur sol/siège (mesurée sans coussin)					
BVD0120	<input type="checkbox"/> 330 mm uniquement avec roues avant de 4"	NC : 0670, 1810	<input type="radio"/>	<input type="radio"/>	
BVD0130	<input type="checkbox"/> 350 mm uniquement avec roues avant de 5"	NC : 0670	<input type="radio"/>	<input type="radio"/>	
BVD0170	<input type="checkbox"/> 450 mm uniquement avec roues avant de 6" ou 8"		<input checked="" type="radio"/>	<input checked="" type="radio"/>	
BVD0180	<input type="checkbox"/> 480 mm uniquement avec roues avant de 8"		<input type="radio"/>	<input type="radio"/>	
Inclinaison d'assise					
BVD0240	<input type="checkbox"/> Bascule d'assise de -1° à + 29° (0° à 30° en standard)		<input type="radio"/>	<input type="radio"/>	
Coussin d'assise					
BVD0260	<input type="checkbox"/> Mistral - coussin plat hauteur 70 mm	NC : 0330, 0345	-76,78	-81,00	-81,00
BVD0270	<input type="checkbox"/> Flo-Shape - coussin galbé hauteur 90 mm		-76,78	-81,00	-81,00
BVD0272	<input type="checkbox"/> Flo-Shape - coussin galbé hauteur 90 mm - Velours noir (TR35)		-21,80	-23,00	-81,00
BVD0274	<input type="checkbox"/> Flo-Shape - coussin galbé hauteur 90 mm - Mesh micro- aéré noir (TR36)		-76,78	-81,00	-81,00
BVD0280	<input type="checkbox"/> Matrx Contour Visco_{NG} - coussin galbé hauteur 100 mm	NC : 0330, 0340, 0345	<input checked="" type="radio"/>	<input checked="" type="radio"/>	













0270



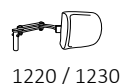
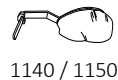
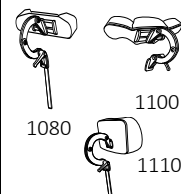
0280

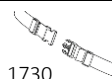











Les prix publics des options valables que si commandées avec le fauteuil.
Pour des options commandées séparément, consulter votre distributeur.
© 2024 Invacare International Sarl





Rea® Dahlia® 30°Assist				Euros		
				Prix Public		LPPR
				HT	TTC	
DOSSIER						
Extension largeur entre tube de dossier						
BVD0370	<input type="checkbox"/>	+ 50 mm	NC : 0470	42,65	45,00	
Type de dossier						
BVD0410	<input type="checkbox"/>	Plaque de dossier Laguna 2 - réglable en hauteur de 600 à 710 mm -	NC : 0460, 0470, 0490, 0492, 0495, 0497, 0510, 0520, 1265	○	○	 
BVD0420	<input type="checkbox"/>	Dossier Laguna 2 - réglable en tension	NC : 0460, 0470, 0520, 0580, 0590, 1140, 1150, 1220, 1230	◆	◆	0410 0420
BVD0430	<input type="checkbox"/>	Plaque de dossier Flex 3 - réglable en largeur et en hauteur de 560 à 790 mm	NC : 0490, 0492, 0495, 0497, 1265	190,52	201,00	 
BVD0440	<input type="checkbox"/>	Dossier Flex 3 - réglable en tension, en largeur et en hauteur de 540 à 720 mm	NC : 0470, 0495	216,11	228,00	0430 0440
Pré-réglage en largeur du dossier Flex3						
BVD0460	<input type="checkbox"/>	Livré avec réglage + 50 mm		○	○	
BVD0470	<input type="checkbox"/>	Livré avec réglage + 100 mm	NC : 0630	○	○	
BVD0480	<input type="checkbox"/>	Livré sans pré-réglage		◆	◆	
Coussin de dossier						
BVD0490	<input type="checkbox"/>	Latéral , plat et large, hauteur 540 mm (conseillé pour dossier réglable en tension)		○	○	
BVD0492	<input type="checkbox"/>	Latéral , plat et large XL (+ 50 mm par rapport à 0490), hauteur 540 mm (conseillé pour dossier réglable en tension)		○	○	 
BVD0495	<input type="checkbox"/>	Latéral , plat et large, hauteur 430 mm (conseillé pour dossier réglable en tension)	NC : 0560	◆	◆	0490 0500
BVD0497	<input type="checkbox"/>	Latéral , plat et large XL (+ 50 mm par rapport à 0495), hauteur 430 mm (conseillé pour dossier réglable en tension)	NC : 0560	○	○	 
BVD0500	<input type="checkbox"/>	Laguna , plat avec légers maintiens latéraux	NC : 1265	○	○	
BVD0510	<input type="checkbox"/>	Mistral 2 , maintien de la taille, épaules dégagées	NC : 0575, 1265	○	○	
BVD0520	<input type="checkbox"/>	Passad 2 , maintien du buste et des épaules	NC : 1265	217,06	229,00	
Garniture de dossier						
BVD0560	<input type="checkbox"/>	Velours noir (TR35)		79,62	84,00	
BVD0570	<input type="checkbox"/>	Revêtement PU bi-extensible noir (TR26)		◆	◆	
BVD0575	<input type="checkbox"/>	Mesh micro-aéré noir (TR36)		○	○	
Poignées à pousser						
BVD0580	<input type="checkbox"/>	Barre de poussée réglable en angle et en hauteur		145,97	154,00	
BVD0590	<input type="checkbox"/>	Poignées à pousser réglables en hauteur et amovibles		◆	◆	0580
BVD0600	<input type="checkbox"/>					
INCLINAISON DE L'ASSISE ET DU DOSSIER						
Inclinaison de l'assise						
BVD0620	<input type="checkbox"/>	Vérins pneumatiques, commande tierce-personne		◆	◆	
BVD0630	<input type="checkbox"/>	Vérins pneumatiques, commande utilisateur (montée sous manchette droite), inclinaison d'assise limitée à 10° (accoudoirs NON REGLABLES en largeur)	NC : 0915, 0925, 0930, 0950, 0975, 0985, 0990, 1010, 1750, 1755, 1756, 1757, 1760, 1765, 1770, 1775, 1780, 1890	○	○	
BVD0632	<input type="checkbox"/>	Vérins pneumatiques, commande utilisateur (montée sous manchette droite), inclinaison d'assise limitée à 10° (accoudoirs REGLABLES en largeur)	NC : 0915, 0925, 0930, 0950, 0975, 0985, 0990, 1010, 1750, 1755, 1756, 1757, 1760, 1765, 1770, 1775, 1780, 1850	○	○	
Inclinaison du dossier						
BVD0640	<input type="checkbox"/>	VERINS pneumatiques, commande tierce-personne		◆	◆	
BVD0660	<input type="checkbox"/>	Réglable en angle mécaniquement par VIS		○	○	
POTENCES						
Repose-jambe central						
BVD0670	<input type="checkbox"/>	Repose-jambe central réglable en angle (de 80° à 50°) avec appui mollet et palettes articulées	NC : 0690, 0692, 0700, 0710, 0730, 0750, 0760, 0780, 0805, 1040, 1330, 1340, 1350, 1351, 1352, 1353	900,47	950,00	211,52  0670
Position des potences et repose-jambes						
BVD0680	<input type="checkbox"/>	Position standard		◆	◆	

Rea® Dahlia® 30°Assist				Euros				
				Prix Public		LPPR		
				HT	TTC			
BVD0690	<input type="checkbox"/>	Position haute (+50 mm)		109,00	115,00			0700 0750
BVD0692	<input type="checkbox"/>	Support pour position à 85° - angulation du repose-jambe 10° à 85°	NC : 0710, 0730, 0760, 0780	52,13	55,00			
Potence gauche								
BVD0700	<input type="checkbox"/>	Repose-jambe réglable en inclinaison de 0° - 75° avec appui-mollet, protection de genou, UL réglable de 290 mm à 520 mm	NC : 0855, 1330	100,03	105,53	105,53 ⁽¹⁾		0710 0760
BVD0710	<input type="checkbox"/>	Potence fixe à 80°, escamotable int/ext		◆	◆			
BVD0730	<input type="checkbox"/>	Support amputé	NC : 0805, 0825, 1330, 1340, 1350	140,28	148,00			
Potence droite								
BVD0750	<input type="checkbox"/>	Repose-jambe réglable en inclinaison de 0° - 75° avec appui-mollet, protection de genou, UL réglable de 290 mm à 520 mm	NC : 0855, 1330	100,03	105,53	105,53 ⁽¹⁾		0730 0780
BVD0760	<input type="checkbox"/>	Potence fixe à 80°, escamotable int/ext		◆	◆			
BVD0780	<input type="checkbox"/>	Support amputé	NC : 0805, 0845, 1330, 1340, 1350	140,28	148,00			
PALETTES								
Palette gauche								
BVD0805	<input type="checkbox"/>	Palette monobloc réglable en profondeur et en angle	NC : 1351, 1352, 1353	202,84	214,00			0825 / 0845 si potence 80°
BVD0825	<input type="checkbox"/>	Réglage en profondeur, en angle (et en largeur si commandée avec repose-jambe), sangle talonnière	NC : 1330	◆	◆			
Palette droite								
BVD0845	<input type="checkbox"/>	Réglable en profondeur, en angle (et en inclinaison si commandée avec repose-jambe), sangle talonnière	NC : 1330	◆	◆			0825 / 0845 si repose-jambe
Palette droite								
BVD0855	<input type="checkbox"/>	Tubes courts, la paire		○	○			
BVD0865	<input type="checkbox"/>	Tubes longs, la paire		◆	◆			
ACCOUDOIRS								
Accoudoir gauche (verrou d'accoudoir inclus)								
BVD0900	<input type="checkbox"/>	Manchette étroite, réglable en hauteur de 230 à 320 mm, longueur 380 mm	NC : 1756	○	○			0900
BVD0910	<input type="checkbox"/>	Confort, réglable en hauteur de 230 à 320 mm	NC : 1025, 1756	○	○			
BVD0915	<input type="checkbox"/>	Confort, réglable en hauteur 280 à 370 mm	NC : 1025, 1756	36,02	38,00			0910
BVD0925	<input type="checkbox"/>	Gouttière étroite sans rotation, réglable en hauteur de 230 à 320 mm, et en profondeur sur 70 mm SANS OUTIL (compatible avec la tablette)	NC : 1025, 1756	◆	◆			
BVD0930	<input type="checkbox"/>	Gouttière à rotation latérale indéxée, réglable en hauteur et en profondeur	NC : 1025, 1750, 1755, 1756, 1760, 1780	54,43	57,42	57,42 ⁽¹⁾		
BVD0950	<input type="checkbox"/>	Manchette étroite, réglable en hauteur de 230 à 320 mm pour demi-tablette gauche UNIQUEMENT	NC : 1020, 1025, 1750, 1755, 1760, 1770, 1775, 1780	○	○			0925
Accoudoir droit (verrou d'accoudoir inclus)								
BVD0960	<input type="checkbox"/>	Manchette étroite, réglable en hauteur de 230 à 320 mm, longueur 380 mm	NC : 1757	○	○			0930
BVD0970	<input type="checkbox"/>	Confort, réglable en hauteur de 230 à 320 mm	NC : 1025, 1757	○	○			
BVD0975	<input type="checkbox"/>	Confort, réglable en hauteur 280 à 370 mm	NC : 1025, 1757	36,02	38,00			
BVD0985	<input type="checkbox"/>	Gouttière étroite sans rotation, réglable en hauteur de 230 à 320 mm, et en profondeur sur 70 mm SANS OUTIL (compatible avec la tablette)	NC : 1025, 1757	◆	◆			
BVD0990	<input type="checkbox"/>	Gouttière à rotation latérale indéxée, réglable en hauteur et en profondeur	NC : 1025, 1750, 1755, 1756, 1760, 1770, 1775, 1780	54,43	57,42	57,42 ⁽¹⁾		
BVD1010	<input type="checkbox"/>	Manchette étroite, réglable en hauteur de 230 à 320 mm pour demi-tablette droite UNIQUEMENT	NC : 1020, 1025, 1750, 1755, 1760, 1770, 1775, 1780	○	○			
OPTIONS								
Options d'accoudoir								
BVD1020	<input type="checkbox"/>	Housse rembourrée de protège vêtement, la paire		69,19	73,00			1040
BVD1025	<input type="checkbox"/>	Housse velours rembourrée pour manchette étroite, la paire		41,71	44,00			

Rea® Dahlia® 30°Assist				Euros		
				Prix Public		LPPR
				HT	TTC	
Options d'assise						
BVD1030	<input type="checkbox"/>	Housse de coussin d'assise imperméable		41,71	44,00	
BVD1040	<input type="checkbox"/>	Plot d'abduction	NC : 1060	246,45	260,00	69,84 ⁽¹⁾
BVD1050	<input type="checkbox"/>	Plaque d'extension de l'assise (en largeur, en profondeur, ou de manière asymétrique), la paire	NC : 1060	83,41	88,00	
BVD1060	<input type="checkbox"/>	Plaque pour réhausse de la hauteur d'assise, épaisseur 20 mm		94,79	100,00	
Options de dossier						
Appuis-tête						
BVD1080	<input type="checkbox"/>	Appui-tête avec réglage latéral et oreillettes réglables	NC : 1087, 1110	○	○	
BVD1100	<input type="checkbox"/>	Appui-joue avec réglage latéral et oreillettes longues réglables	NC : 1087, 1090, 1110	225,59	238,00	
BVD1081	<input type="checkbox"/>	Appui-tête Matrix Elan Standard (254 mm/10") housse respirante	NC : 1090, 1110	218,01	230,00	
BVD1086	<input type="checkbox"/>	Appui-tête Matrix Elan 4 Points M (L280xH254 mm/L11"xH10") housse respirante	NC : 1090, 1110	408,53	431,00	
Fixation appuis-tête Matrix						
BVD1087	<input type="checkbox"/>	Fixation appui-tête Matrix Elan, multi-réglable		201,90	213,00	
Autres options appuis-tête						
BVD1090	<input type="checkbox"/>	Housse de coussin d'appui-tête	NC : 1110	47,39	50,00	
BVD1110	<input type="checkbox"/>	Appui-nuque		◆	◆	
BVD1130	<input type="checkbox"/>	Kit de 2 molettes de réglage pour appui-tête		29,38	31,00	
Cale-tronc gauche						
BVD1140	<input type="checkbox"/>	Cale-tronc gauche, amovible, réglable en largeur, en profondeur et en hauteur - Revêtement PU bi-extensible noir		174,41	184,00	34,92 ⁽¹⁾
BVD1220	<input type="checkbox"/>	Cale-tronc gauche, amovible, escamotable, réglable en angle, en largeur, en profondeur et en hauteur - Revêtement PU bi-extensible noir		157,35	166,00	34,92 ⁽¹⁾
Cale-tronc droit						
BVD1150	<input type="checkbox"/>	Cale-tronc droit, amovible, réglable en largeur, en profondeur et en hauteur - Revêtement PU bi-extensible noir		174,41	184,00	34,92 ⁽¹⁾
BVD1230	<input type="checkbox"/>	Cale-tronc droit, amovible, escamotable, réglable en angle, en largeur, en profondeur et en hauteur - Revêtement PU bi-extensible noir		157,35	166,00	34,92 ⁽¹⁾
Autres options de dossier						
BVD1265	<input type="checkbox"/>	Cale tronc pour dossier réglable en tension Laguna 2 (la paire) (dimensions du coussin : largeur : 35 mm, hauteur : 115 mm, profondeur 130 mm)		237,91	251,00	34,92 ⁽¹⁾
BVD1280	<input type="checkbox"/>	Kit de 2 cales de positionnement triangulaires (à insérer sous le coussin de dossier)		67,30	71,00	
BVD1300	<input type="checkbox"/>	Indicateur d'inclinaison du dossier		16,11	17,00	
Options de potences / palettes						
BVD1330	<input type="checkbox"/>	Sangle appui-mollets pour palette monobloc		87,20	92,00	
BVD1340	<input type="checkbox"/>	Revêtements rembourrés pour palettes		103,32	109,00	
BVD1350	<input type="checkbox"/>	Sangle appui-mollets confort rembourrée, Revêtement PU bi-extensible noir		126,07	133,00	
BVD1351	<input type="checkbox"/>	Maintiens de cheville Bodypoint ouverte à boucle, ajustables sur le côté, Large (paire) - livrés non montés avec fixations		170,62	180,00	
BVD1352	<input type="checkbox"/>	Maintiens de cheville Bodypoint ouverte à boucle, ajustables sur le côté, Medium (paire) - livrés non montés avec fixations		170,62	180,00	
BVD1353	<input type="checkbox"/>	Maintiens de cheville Bodypoint ouverte à boucle, ajustables sur le côté, Small (paire) - livrés non montés avec fixations		161,14	170,00	
CHASSIS						
Coloris de la bande réfléchissante						
BVD1360	<input type="checkbox"/>	Bleu		59,72	63,00	
BVD1370	<input type="checkbox"/>	Gris		59,72	63,00	
BVD1380	<input type="checkbox"/>	Rouge		59,72	63,00	
BVD1390	<input type="checkbox"/>	Champagne		59,72	63,00	
BVD1400	<input type="checkbox"/>	Vert pétrole		59,72	63,00	
BVD1405	<input type="checkbox"/>	Sans bande réfléchissante (châssis noir)		◆	◆	



Rea® Dahlia® 30°Assist				Euros		
				Prix Public		LPPR
				HT	TTC	
Fixation des fourches						
BVD1410	<input type="checkbox"/>	Fixes		◆	◆	
BVD1420	<input type="checkbox"/>	Axes à démontage rapide		75,83	80,00	
Roues avant						
BVD1435	<input type="checkbox"/>	4" x 1" - 100 x 27 mm - Bandage noir souple	Pour hauteur d'assise 330 mm	○	○	
BVD1440	<input type="checkbox"/>	5" x 1" - 125 x 27 mm - Bandage noir souple	Pour hauteur d'assise 350 mm	○	○	
BVD1475	<input type="checkbox"/>	6" x 1.1/4" - 150 x 30 mm - Bandage noir souple	Pour hauteur assise 450 mm	◆	◆	
BVD1495	<input type="checkbox"/>	8" x 1.1/4" - 200 x 32 mm - Bandage noir	Pour hauteurs assise 450 / 480 mm	○	○	
BVD1505	<input type="checkbox"/>	8"x 1.1/4"- 200 x 32 mm - Pneumatique noir	Pour hauteurs assise 450 / 480 mm	○	○	
BVD1515	<input type="checkbox"/>	8" x 2" - 200 x 45 mm - Bandage noir	Pour hauteurs assise 450 / 480 mm	126,07	133,00	
ROUES ARRIERE						
Position des roues arrières						
BVD1534	<input type="checkbox"/>	Position standard, reculée, la plus stable		◆	◆	
Diamètre des roues arrière						
BVD1545	<input type="checkbox"/>	16" - 405 mm avec axes fixes		◆	◆	
Type de roues arrière						
BVD1586	<input type="checkbox"/>	Frein tambour (moyeu frein tambour et jante en composite noir)		◆	◆	
Type de revêtement roues arrière						
BVD1625	<input type="checkbox"/>	Bandage noir		◆	◆	
SECURITE						
BVD1720	<input type="checkbox"/>	Freins à tirer utilisateur		203,79	215,00	
Ceintures						
BVD1730	<input type="checkbox"/>	Ceinture de maintien - plastique boucle		◆	◆	 1730
BVD1731	<input type="checkbox"/>	Ceinture de hanche, 2 points, Medium, Flat-Mount TM		120,38	127,00	 1731 / 1732
BVD1732	<input type="checkbox"/>	Ceinture de hanche, 2 points, Large, Flat-Mount TM		127,01	134,00	
BVD1733	<input type="checkbox"/>	Ceinture de hanche, 4 points, Medium, Flat-Mount TM		134,60	142,00	 1733 / 1734
BVD1734	<input type="checkbox"/>	Ceinture de hanche, 4 points, Large, Flat-Mount TM		142,18	150,00	
Harnais						
BVD1736	<input type="checkbox"/>	Harnais d'épaule PivotFit Dynamic, MD, Medium, Cinch-Mount	Uniquement avec dossiers Matrx ou avec appui-tête/nuque	211,37	223,00	 1736 / 1737
BVD1737	<input type="checkbox"/>	Harnais d'épaule PivotFit Dynamic, MD, Large, Cinch-Mount	Uniquement avec dossiers Matrx ou avec appui-tête/nuque	227,49	240,00	
OPTIONS DE POSITIONNEMENT						
Pensez aux accessoires de positionnement Bodypoint : ceintures, harnais, maintiens de chevilles.						
ACCESSOIRES						
Tablettes						
BVD1750	<input type="checkbox"/>	Tablette amovible réglable en profondeur 100% LPPR	NC : 1765	72,82	76,82	76,82 ⁽¹⁾  1750
BVD1755	<input type="checkbox"/>	Tablette amovible réglable en profondeur avec coussins appui-coudes	NC : 1765	154,50	163,00	76,82 ⁽¹⁾  1755
BVD1756	<input type="checkbox"/>	Demi-tablette escamotable à gauche	NC : 1760	72,82	76,82	76,82 ⁽¹⁾  1756
BVD1757	<input type="checkbox"/>	Demi-tablette escamotable à droite	NC : 1760	72,82	76,82	76,82 ⁽¹⁾  1757
BVD1770	<input type="checkbox"/>	Tablette escamotable	NC : 1760, 1780	300,47	317,00	76,82 ⁽¹⁾  1770
BVD1775	<input type="checkbox"/>	Tablette escamotable avec coussin appui-coudes	NC : 1760, 1780	348,82	368,00	76,82 ⁽¹⁾  1775
Coussins de tablette						
BVD1760	<input type="checkbox"/>	Coussin de tablette		92,89	98,00	 1765
BVD1765	<input type="checkbox"/>	Coussin pour demi-tablette		90,05	95,00	
Autres accessoires						
BVD1780	<input type="checkbox"/>	Goupille de verrouillage pour tablette		59,72	63,00	
BVD1810	<input type="checkbox"/>	Fixation pour assistance électrique à la poussée et au freinage pour la tierce-personne alber viamobil V25	NC : 1870, 1900	313,74	331,00	
BVD1860	<input type="checkbox"/>	Attache pour harnais		78,67	83,00	 1860
BVD1870	<input type="checkbox"/>	tube basculeur	NC : 1900	75,83	80,00	
BVD1890	<input type="checkbox"/>	Accroches taxi		52,13	55,00	
BVD1900	<input type="checkbox"/>	Porte accessoires (concentrateur à oxygène, ventilateur, ...)		599,05	632,00	

Rea [®] Dahlia [®] 30°Assist			Euros				
			Prix Public		LPPR		
			HT	TTC			
BVD1920	<input type="checkbox"/>	Tige porte-sérum	105,21	111,00			
BVD1930	<input type="checkbox"/>	Kit de limitation d'angle	10,43	11,00			
TABLEAU DES COMPATIBILITÉS : Hauteur d'assise / taille des roues arrière / bascule d'assise							
			Hauteur d'assise	Bascule d'assise réglée en production	Inclinaison de dossier réglée en production	Tailles des roues avant	Tailles des roues arrière
			330	30°	30°	4"	16"
			350	30°	30°	5"	16"
			450	30°	30°	6", 8"	16"
			480	30°	30°	8"	16"
Rampes en accessoire							
1440530	<input type="checkbox"/>	Mono rampe pliante en fibre de verre Dimensions repliée : 2000 x 230 mm 16,3 kg - capacité maximum : 300 kg		1 787,68	1 886,00		 1440530
1654128	<input type="checkbox"/>	Rampe Basic 2 parties télescopiques en aluminium et revêtement antidérapant Dimensions repliée : 1210 x 194 mm 8,8 kg la paire - capacité maximum : 270 kg		402,84	425,00		 1654128
1654129	<input type="checkbox"/>	Rampe Quick2go Compact 3 parties télescopiques en aluminium et revêtement antidérapant Dimensions repliée : 870 x 237 mm 13,6 kg la paire - capacité maximum : 260 kg		805,69	850,00		 1654129
1654130	<input type="checkbox"/>	Mono rampe pliante en aluminium Dimensions repliée : 1824 x 714 mm 13,9 kg - capacité maximum : 300 kg		426,54	450,00		 1654130